









Rótulo de implante ESTERIL por óxido de etileno

BIDEGAIN		Prótesis para reemplazo de rodilla	
Descripción Producto: XXXXXXXXXXXXXXXX			
REF	CODIGO: xxx	LOT	LOTE: xxx MATERIAL: xxx
CANTIDAD (QTY): xxx		STERILEEO	ESTERIL – Óxido de Etileno
	VENCIMIENTO: MM/AAAA		Leer instrucciones de Uso
	Producto de un solo uso		Precaución
<i>Instrucciones especiales, advertencias y precauciones: referirse siempre a las instrucciones de utilización. Conservar en lugar limpio y seco. No utilizar si el envase está roto o dañado</i>			
PRODUCTO AUTORIZADO POR LA ANMAT PM-14-87			
Condición de uso: uso exclusivo a profesionales e instituciones sanitarias			
Fabricante: IMPLANTES FICO ALEMANA S.A. DIRECCION: Stephenson 3048, Tortuguitas, Buenos Aires, Argentina – CP 1667 TELEFONO: (54011) 5777-1111 Int:5425 Director Técnico: Ángel A. Lucentini – Farmacéutico - MP: 13506 – MN:14617			

Rótulo de implante ESTERIL por radiación

BIDEGAIN		Prótesis para reemplazo de rodilla	
Descripción Producto: XXXXXXXXXXXXXXXX			
REF	CODIGO: xxx	LOT	LOTE: xxx MATERIAL: xxx
CANTIDAD (QTY): xxx		STERILE R	ESTERIL – Radiación
	VENCIMIENTO: MM/AAAA		Leer instrucciones de Uso
	Producto de un solo uso		Precaución
<i>Instrucciones especiales, advertencias y precauciones: referirse siempre a las instrucciones de utilización. Conservar en lugar limpio y seco. No utilizar si el envase está roto o dañado</i>			
PRODUCTO AUTORIZADO POR LA ANMAT PM-14-87			
Condición de uso: uso exclusivo a profesionales e instituciones sanitarias			
Fabricante: IMPLANTES FICO ALEMANA S.A. DIRECCION: Stephenson 3048, Tortuguitas, Buenos Aires, Argentina – CP 1667 TELEFONO: (54011) 5777-1111 Int:5425 Director Técnico: Ángel A. Lucentini – Farmacéutico - MP: 13506 – MN:14617			

Rótulo de instrumental NO ESTERIL

BIDEGAIN	Instrumental para Prótesis para reemplazo de rodilla	
Descripción Producto: XXXXXXXXXXXXXXXX		
REF CODIGO: xxx	LOT LOTE: xxx	MATERIAL: xxx
CANTIDAD (QTY): xxx		NO ESTERIL – Esterilizar antes de usar
 Leer instrucciones de Uso		Precaución
<i>Instrucciones especiales, advertencias y precauciones: referirse siempre a las instrucciones de utilización. Conservar en lugar limpio y seco. No utilizar si el envase está roto o dañado</i>		
PRODUCTO AUTORIZADO POR LA ANMAT PM-14-87		
Condición de uso: uso exclusivo a profesionales e instituciones sanitarias		
<u>Fabricante:</u> IMPLANTES FICO ALEMANA S.A. DIRECCION: Stephenson 3048, Tortuguitas, Buenos Aires, Argentina – CP 1667 TELEFONO: (54011) 5777-1111 Int:5425 Director Técnico: Ángel A. Lucentini – Farmacéutico - MP: 13506 – MN:14617		

INSTRUCCIONES DE USO

BIDEGAIN

Prótesis para reemplazo de rodilla (con instrumental)

PRODUCTO ESTERIL



Producto de un solo uso -



Leer instrucciones de Uso



Precaución

Instrucciones especiales, advertencias y precauciones: referirse siempre a las instrucciones de utilización. Conservar en lugar limpio y seco. No utilizar si el envase está roto o dañado

PRODUCTO AUTORIZADO POR LA ANMAT PM-14-87

Condición de uso: uso exclusivo a profesionales e instituciones sanitarias

1. GENERALIDADES

Los productos deben ser implantados por profesionales capacitados que conocen las técnicas brindadas por IMPLANTES FICO ALEMANA S.A. para la utilización de cada uno de ellos. La información actualizada para implantar los mismos se puede obtener a través de nuestros catálogos o bien ser requerida a nuestra empresa directamente, incluso en casos especiales.

IMPLANTES FICO ALEMANA S.A. no se responsabiliza por cualquier efecto ni consecuencias que pudieran resultar del apartamiento de esas técnicas o instrucciones específicas, como ser una equivocada indicación o mala utilización de la técnica quirúrgica o problemas de asepsia, siendo esta enumeración no taxativa

Los implantes han sido diseñados como un conjunto integral, aunque permiten realizar variantes a condición que se respete la compatibilidad dimensional de las piezas y de los materiales. **Están garantizadas las variantes que sean realizadas con productos fabricados por IMPLANTES FICO ALEMANA S.A. En ningún caso podrán ser combinados con productos fabricados por otra empresa salvo aquellos autorizados exclusivamente por IMPLANTES FICO ALEMANA S.A.**

Esta u otras circunstancias deben asentarse en la historia clínica e informarse al paciente.

Estas INSTRUCCIONES DE USO que se incluyen con el producto deben ser leídas atentamente por el médico cirujano y deben darse a conocer al paciente que recibirá el implante debiendo el médico justificar la entrega de una copia del presente y asentar dicha circunstancia en la historia clínica.

Ningún implante es mejor que la estructura ósea humana. Los implantes están fabricados de diversos biomateriales compatibles con el cuerpo humano. El peso del paciente y su nivel de actividad son factores fundamentales que afectan la vida y el desempeño del implante. El paciente DEBE ser instruido por parte del médico cirujano acerca de estos factores, así como las restricciones a las que se verá sometido el paciente en la etapa postoperatoria.

Para mayor información por favor lea las CONTRAINDICACIONES, ADVERTENCIAS, PRECAUCIONES Y EFECTOS ADVERSOS.

2. BIOMATERIALES

Para la fabricación e implantación de los implantes se han utilizado biomateriales compatibles química, biológica y físicamente con el cuerpo humano, así como mecánicamente resistentes a las cargas que el mismo transmite a los implantes.

Los componentes femorales están fabricados en aleación de cromo-cobalto conforme norma ASTM F75.

Las bandejas tibiales, bloque distal y tornillo están fabricadas en aleación de titanio Ti6Al4V conforme norma ASTM F136.

Los insertos plásticos tibiales y componentes patelares/rotulianos están fabricados en polietileno de ultra alto peso molecular UHMWPE conforme norma ISO 5834-2

La materia prima y/o semielaborados proviene de proveedores locales o del exterior (Europa, Asia, América).

3. INSTRUCCIONES DE UTILIZACION

Antes de proceder al uso del implante, es imprescindible verificar el correcto estado del envase, y en consecuencia si ha sufrido o no alteraciones la esterilización del implante.

En caso que el envase se encuentre abierto o deteriorado, NO IMPLANTAR y remitir de forma inmediata a IMPLANTES FICO ALEMANA S.A.

Verificar que la fecha de vencimiento no se encuentre vencida y en su caso, proceder de igual modo que en el párrafo anterior.

Cada producto debe ser extraído en condiciones de asepsia y tratado con cuidado, de manera que no tome contacto con otros que puedan alterarlo.

IMPORTANTE: No utilizar jamás un implante que haya sido usado previamente.

No efectuar ninguna modificación al implante salvo en casos indicados por la técnica quirúrgica.

Antes de la implantación verificar que el implante no posea suciedad, marcas, golpes o rayaduras especialmente en las zonas de fricción y conos de unión.

Debe evitarse la flexión del implante en cualquier sentido.

Cualquiera de estos procedimientos puede causar el daño al acabado de su superficie, produciendo como consecuencia concentración de tensiones que pueden llegar a ser el punto de fractura del implante.

Respecto a los detalles técnicos que conciernen la implantación propiamente dicha, el cirujano deberá referirse a la técnica quirúrgica. IMPLANTES FICO ALEMANA S.A. cuenta con material técnico y personal capacitado que puede asistirlo para implantar con éxito el producto.

NUNCA inicie el acto quirúrgico sin antes realizar una minuciosa planificación preoperatoria ya que la falta de planificación puede ocasionar la mala selección del componente protésico o la falla en el abordaje del área a operar.

4. USO PREVISTO

El sistema Prótesis para Reemplazo de Rodilla se utiliza para el reemplazo de la articulación femoro-tibial y femoro-patelar con el objetivo de corregir los ángulos normales de la rodilla y restituir la movilidad de la articulación. La implantación de los componentes se efectúa utilizando un instrumental diseñado para tal fin.

5. INDICACIONES

- Dolor severo y discapacidad debido a artritis reumatoidea
- Osteoartrosis
- Artrosis traumática primaria y secundaria
- Desordenes de colágeno
- Necrosis vascular del cóndilo femoral
- Varo, valgo o deformaciones en flexión
- Pérdida post-traumática de la configuración de la articulación

6. CONTRAINDICACIONES

- Infecciones sistémicas o locales, crónicas o agudas.
- Deficiencias vasculares, musculares severas o neurológicas que afecten al miembro en cuestión.
- Destrucción ósea, pérdida o baja calidad ósea que puedan afectar la estabilidad del implante.
- Todas las infecciones asociadas que puedan comprometer la funcionalidad o implante del producto.
- Presencia de otros trastornos como cardíacos, pulmonares, metabólicos, etc.
- Pacientes que serán incapaces de movilizarse luego de la artroplastía debido a otros problemas.
- Pacientes esqueléticamente inmaduros.
- Adicción a las drogas, alcohol o fármacos
- Artrodesis estable e indolora

- Genu recurvatum con debilidad y parálisis muscular.
- Inestabilidad severa debido a la ausencia del ligamento colateral.

IMPORTANTE: El médico cirujano debe considerar potenciales contraindicaciones en pacientes con alteraciones neurológicas que no sean capaces de cumplir las indicaciones posquirúrgicas, así como aquellos con pérdida ósea acusada, alteraciones metabólicas, úlceras, pacientes diabéticos, déficit de nutrición y déficit severo de proteínas. Pacientes con Artritis Reumatoidea han demostrado mayor riesgo a las infecciones postoperatorias especialmente en hombres. Todos estos factores ponen el riesgo tanto la artroplastía como la funcionalidad e integridad del implante. Los pacientes **DEBEN SER ADVERTIDOS DE ESTAS CONTRAINDICACIONES**

7. ADVERTENCIAS

En todos los casos, se deben seguir las prácticas habituales recomendadas por el médico cirujano luego de la cirugía. El paciente debe ser advertido de las limitaciones que implica una reconstrucción de la articulación. El riesgo de fracaso del implante que incluye entre otros aflojamiento, fractura y/o desgaste, se incrementa en pacientes de peso elevado o altos niveles de actividad física. Los pacientes deben ser advertidos del incremento del riesgo que esto implica.

Para una utilización segura y eficiente del implante, el médico cirujano debe conocer perfectamente las técnicas quirúrgicas recomendadas para la implantación. Para asegurar una implantación segura y precisa de los implantes solamente deben utilizarse instrumentales fabricados por IMPLANTES FICO ALEMANA S.A.. No deben utilizarse otros instrumentales no fabricados por IMPLANTES FICO ALEMANA S.A. ya que esto puede llevar a una mala implantación de los componentes favoreciendo el fracaso acelerado del implante.

Es imprescindible realizar la planificación preoperatoria antes de la implantación para una correcta selección de los componentes. Esta tarea es absoluta responsabilidad del médico cirujano y por lo tanto IMPLANTES FICO ALEMANA S.A. no puede recomendar la utilización de componentes protésicos ni de la técnica quirúrgica, pero pone a disposición de los profesionales los distintos tipos de implantes así como las diferentes técnicas quirúrgicas aplicables a los mismos.

Biomateriales: Para la fabricación e implantación de los implantes se han utilizado biomateriales compatibles química, biológica y físicamente con el cuerpo humano así como mecánicamente resistentes a las cargas que el mismo transmite a los implantes. Sin embargo, en el caso de las aleaciones metálicas, estas poseen elementos constitutivos que pueden provocar respuesta de hipersensibilidad alérgica del sistema inmunológico. Si se sospecha durante el estudio preoperatorio la existencia del fenómeno en el paciente, es indispensable realizar el diagnóstico apropiado, con el fin de seleccionar correctamente el implante y en particular su composición.

La presurización del cemento óseo (Polimetilmetacrilato – PMMA) puede incrementar la presión extravascular por lo tanto el riesgo de embolismos clínicamente significativos se incrementa. La incorrecta aplicación del cemento puede generar un deficiente fraguado del mismo y una reducción de las propiedades de resistencia mecánica del mismo. Se recomienda limpiar perfectamente bien la región ósea a cementar eliminando restos de coágulos, grasa y partículas óseas ya que la inclusión de las mismas debilita notablemente la resistencia mecánica del cemento óseo. De igual forma se debe prestar atención durante el preparado del cemento antes de aplicarlo ya que la inclusión de burbujas de aire en la composición, debilitan la resistencia final del cemento óseo. Una vez fijados los componentes protésicos, retirar los restos remanentes de cemento y partículas óseas y cuidar especialmente que las superficies de contacto articular se encuentran libres de partículas que puedan acelerar el proceso de desgaste y favoreciendo el fracaso protésico.

IMPORTANTE: En el caso de la utilización de tornillos para fijación de componentes tibiales, debe seleccionarse cuidadosamente la cantidad, longitud y posición de los mismos. La incorrecta selección y posición de los mismos puede llegar a comprometer seriamente la salud del paciente pudiendo causar la muerte del mismo.

8. PRECAUCIONES

El paciente debe ser advertido de las limitaciones que implica un reemplazo articular. El médico cirujano debe advertir al paciente respecto de los cuidados y controles a los que debe someterse una vez implantado. El nivel de actividad física excesiva del paciente, así como el sobrepeso afectan en forma directa la zona implantada y comprometen la fijación y durabilidad del implante. El aflojamiento de cualquiera de los componentes protésicos

puede dar lugar a la fractura del mismo o a la generación excesiva de partículas producto del rozamiento pudiendo generar una reacción tisular de resorción ósea y favoreciendo al fracaso del reemplazo articular.

Un implante nunca debe ser reutilizado. La remoción y reinserción durante la cirugía puede generar en cualquiera de los componentes daños imperceptibles que generen concentración de tensiones o daños a las superficies de rozamiento que reducen la vida útil del implante.

En los casos de conos de unión, los mismos han sido fabricados utilizando tolerancias muy estrictas. Deben manipularse con especial cuidado evitando que los mismos se golpeen, rayen o deterioren ya que generan en la unión imperfecciones que conllevan al fracaso de los componentes. Limpiar los conos de unión antes de ensamblarlos durante la cirugía ya que si quedan partículas de cemento ó restos óseos en alguno o ambos componentes puede generar el fracaso de los componentes. Nunca utilizar componentes de distintos fabricantes ya que las dimensiones de los conos entre distintos fabricantes pueden diferir.

Una vez implantado el paciente, se debe resguardar al mismo de cualquier infección posterior, por insignificante que se la considere ya que la zona implantada queda susceptible durante un período de tiempo de contraer infección haciendo fracasar la artroplastía. Ente cualquier síntoma de infección consultar al médico cirujano para aplicar el tratamiento farmacológico más adecuado. De igual forma se debe instruir al paciente de estos riesgos asociados a infecciones, así como el paciente debe informar al médico cirujano ante cualquier cirugía posterior a la implantación (p.ej: tratamientos dentales, exámenes endoscópicos, etc.) para prevenir la potencial infección de la zona implantada.

Para la implantación de los componentes se debe utilizar el instrumental apropiado fabricado por IMPLANTES FICO ALEMANA S.A.. La utilización de cualquier otro instrumento no fabricado por IMPLANTES FICO ALEMANA S.A., puede dar lugar a una incorrecta implantación, pudiendo afectar la vida útil de los componentes protésicos.

9. EFECTOS ADVERSOS

Durante la implantación de cualquiera de los componentes protésicos, puede ocurrir la fractura del hueso si es que los componentes no han sido seleccionados adecuadamente o bien no se ha empleado correctamente la técnica quirúrgica.

La implantación de materiales extraños en los tejidos puede ocasionar reacciones histológicas involucrando macrófagos y fibroblastos. La significación clínica actual de estos efectos es incierta dado que cambios similares pueden ocurrir durante el proceso normal de curado de la herida.

Reacciones de sensibilidad de los pacientes a las bioaleaciones siguientes al reemplazo articular raramente han sido reportadas. La infección del sitio implantado puede ser seria y debe ser tratada de forma inmediata ya que de no ser así puede llevar a la amputación del miembro afectado.

Algunos de estos efectos adversos pueden requerir una nueva cirugía, la remoción del implante y la posterior implantación de un nuevo implante.

Adicionalmente al riesgo asociado de falla del implante, aflojamiento o fractura, los siguientes riesgos a respuestas tisulares adversas y posibles complicaciones DEBEN ser explicadas y discutidas con el paciente:

- Se han presentado reportes en la literatura que una variedad de metales, polímeros y químicos y otros materiales utilizados en ortopedia pueden causar cáncer u otras reacciones adversas. Debido al largo período de latencia requerido para inducir tumores en humanos, no existe evidencia concluyente de la relación entre los implantes ortopédicos y los tumores malignos. Aunque no se ha establecido una clara asociación, los riesgos e incertidumbres de los efectos a largo plazo de las articulaciones artificiales y los elementos de fijación, DEBEN ser explicadas y discutidas con el paciente con anterioridad a la cirugía. El paciente debe saber que cualquier condición que cause daño crónico a los tejidos, puede ser oncogénico. Cáncer hallado en las inmediaciones del implante puede estar asociado a factores no referidos a los materiales del implante tal como: metástasis de los tejidos blandos (pulmones, pecho, sistema digestivo y otros) al hueso o inducido en estas localizaciones durante el proceso operativo o por procesos de diagnóstico tal como biopsias y por avance de la enfermedad de Paget. Los pacientes que sufren la enfermedad de Paget deben ser advertidos de estos efectos.
- La implantación de cualquier material extraño en los tejidos puede dar lugar a procesos inflamatorios. Literatura reciente sugiere que las partículas producto del desgaste (incluyendo metales, cerámicos, polímeros y restos de cemento óseo) pueden iniciar el proceso de aflojamiento del implante. Dado que la generación de partículas de desgaste es inevitable para el movimiento de la articulación, debe asegurarse que se emplean las técnicas de implantación y cementación óptimas que reduzcan al mínimo dichas partículas durante el desempeño de la articulación.

- Sensibilidad al metal ha sido reportada luego del contacto con implantes ortopédicos. Los elementos más comunes que presentan sensibilidad son el níquel, el cobalto y el cromo presentes en las bioaleaciones de acero inoxidable y aleaciones de cromo-cobalto. El titanio y sus aleaciones es marcadamente menos antigéno y se recomienda su utilización en pacientes alérgicos o con sensibilidad a los metales.

El mayor grado de desgaste puede comenzar con partículas de desgaste que causan la abrasión de las superficies articulares. Un elevado nivel de desgaste puede reducir notablemente la vida útil de los componentes protésicos. Los mecanismos de desgaste generados pueden ser por abrasión, adhesión, fatiga o por inclusión de un tercer cuerpo entre las superficies de rozamiento. El elevado nivel de partículas de desgaste presente en la articulación puede dar inicio a osteólisis asintomática o generando dolor e hinchazón. Este proceso debe ser controlado por el médico cirujano ya que puede llevar a la revisión de los componentes protésicos.

Se han presentado casos de neuropatías periféricas en el seguimiento de pacientes con reemplazos articulares. La lesión subclínica del nervio ha sido reportada y podría ser resultado de un traumatismo quirúrgico.

La incorrecta implantación de los componentes puede dar lugar a la luxación o subluxación de los mismos. La laxitud muscular puede contribuir a estas condiciones.

En caso de traumatismo o pérdida de fijación, los componentes pueden aflojarse o migrar.

Puede presentarse fractura del implante por fatiga como consecuencia de un traumatismo, nivel de actividad no adecuado, alineamiento incorrecto o agotamiento de la vida útil del mismo.

Limitación del rango de movimiento articular como consecuencia de la incorrecta selección o implantación de los componentes, la incorrecta impactación y la formación de calcificaciones periarticulares.

10. INFORMACION PARA EL PACIENTE

El paciente deberá ser informado por el cirujano de los riesgos potenciales y efectos adversos debidos a la inserción del implante y este deberá dar su consentimiento a la intervención quirúrgica propuesta.

El cirujano deberá informar al paciente que reciba el implante que la seguridad y durabilidad del mismo dependen de las funciones del paciente, especialmente la actividad física y el peso.

El paciente deberá informar al cirujano sobre cualquier cambio referente al miembro operado.

El paciente deberá acordar un examen postoperatorio realizado por su cirujano ortopedista en orden a detectar cualquier signo de desgaste o malfunción del implante.

Antes de cualquier tratamiento o examen médico, el paciente deberá informar al profesional que lleva implantado un implante ortopédico especialmente en aquellos en los que se somete a campos electromagnéticos o radiaciones (por ej.: Resonancia Magnética Nuclear – RMN).

Esta u otras circunstancias deben asentarse en la historia clínica e informarse al paciente

11. EMBALAJE Y ESTERILIZACION

Los implantes están acondicionados en un envase de protección mecánica y un doble blíster, y se suministran esterilizados por óxido de etileno o radiación gamma.

Tanto los envases utilizados como los procesos de esterilización empleados están validados por normas internacionales y cumplen con todos los requerimientos regulatorios, por lo que IMPLANTES FICO ALEMANA S.A. garantiza la esterilidad de todo implante que figure como ESTERIL en su envase y que no haya sido abierto o dañado.

Si se observara alguna anomalía o deterioro en el envase del implante, no utilizar y contáctese con el área Técnica de IMPLANTES FICO ALEMANA S.A. para solucionar el inconveniente.

Los productos suministrados bajo condición NO ESTERIL, deben ser esterilizados previo a la cirugía.

En caso que se requiera la esterilización de productos suministrados como NO ESTERIL ó el acondicionado y reesterilización de instrumentales de implantación, se recomienda seguir los siguientes parámetros que aseguren un nivel de seguridad de esterilidad SAL 10⁻⁶.

ACONDICIONADO:

El método a seguir será:

- a) remojo en detergente enzimático;
- b) enjuague;
- c) limpieza ultrasónica como mínimo por 20 minutos;
- d) enjuague. Evitar golpear, rayar o doblar los implantes. Prestar especial atención a las cavidades ya que pueden quedar restos de productos químicos y agua del enjuague.

ESTERILIZACIÓN:

Método	Ciclo	Temperatura	Exposición
Vapor	Pre-Vacío	132°C	10 minutos

ATENCIÓN: Instrumentales totalmente poliméricos o metálicos con componentes poliméricos nunca deben ser esterilizados por vapor o calor. Las temperaturas requeridas para estos métodos pueden deteriorar las características físicas y dimensionales del componente.

IMPLANTES FICO ALEMANA S.A. NO ASUME NINGUNA RESPONSABILIDAD POR LA REESTERILIZACION DE SUS IMPLANTES. LOS MISMOS SON DE UNICO USO.

12. IDENTIFICACION Y TRAZABILIDAD

Cada implante lleva grabado en su superficie un número de lote que coincide con el impreso en la etiqueta del envase. Este número deberá agregarse a la historia clínica del paciente y al certificado de implante valiéndose de la etiqueta autoadhesiva adjunta. La comunicación de este número es condición de esta garantía pues nos permite rastrear la historia de cada implante desde la fabricación, incluida la materia prima, hasta la fecha de terminación y de su esterilización.

13. ALMACENAMIENTO





Los implantes deben mantenerse en su embalaje original, en el lugar habitual destinado al almacenaje de los implantes a una temperatura y humedad controladas definidas por las normas internacionales. A tal efecto aconsejamos de ser necesario controlar las fechas de fabricación de modo tal que las primeras en salir hayan sido las primeras en entrar.

14. SERVICIOS AL CONSUMIDOR

Para toda consulta referente a los implantes fabricados por nuestra empresa sírvase comunicarse al (54-11) 5777-1111 o bien por correo electrónico a info@implantesfico.com.ar

15. SIMBOLOGIA

	UNICO USO		PRECAUCIÓN
	LOTE Nº		NO USAR SI EL ENVASE ESTA DAÑADO
	REFERENCIA / CODIGO / CATALOGO Nº		NO ESTERIL
	FECHA DE FABRICACION		MANTENER EN LUGAR SECO

	LEA LAS INSTRUCCIONES		FECHA DE VENCIMIENTO
	ESTERIL OXIDO DE ETILENO		ESTERIL RADIACION



LUCENTINI Angel Alberto
CUIL 23121004909



ANGARAMI SAMARIA Gerardo Carlos
CUIL 20322444258



República Argentina - Poder Ejecutivo Nacional
Año de la Grandeza Argentina

Hoja Adicional de Firmas
Anexo

Número:

Referencia: Rótulo y Manual de instrucciones - 70276

El documento fue importado por el sistema GEDO con un total de 9 pagina/s.